

Airfix: **1:72** **Northrop P-61 Black Widow**

Beitrag von „Balrog“ vom 2. November 2017, 07:14

Bausatzvorstellung: **Northrop P-61 Black Widow**



Modell: [Northrop P-61 Black Widow](#)

Hersteller: Airfix

Modell-Nr.: 04006

Maßstab: 1:72

Teile: ???

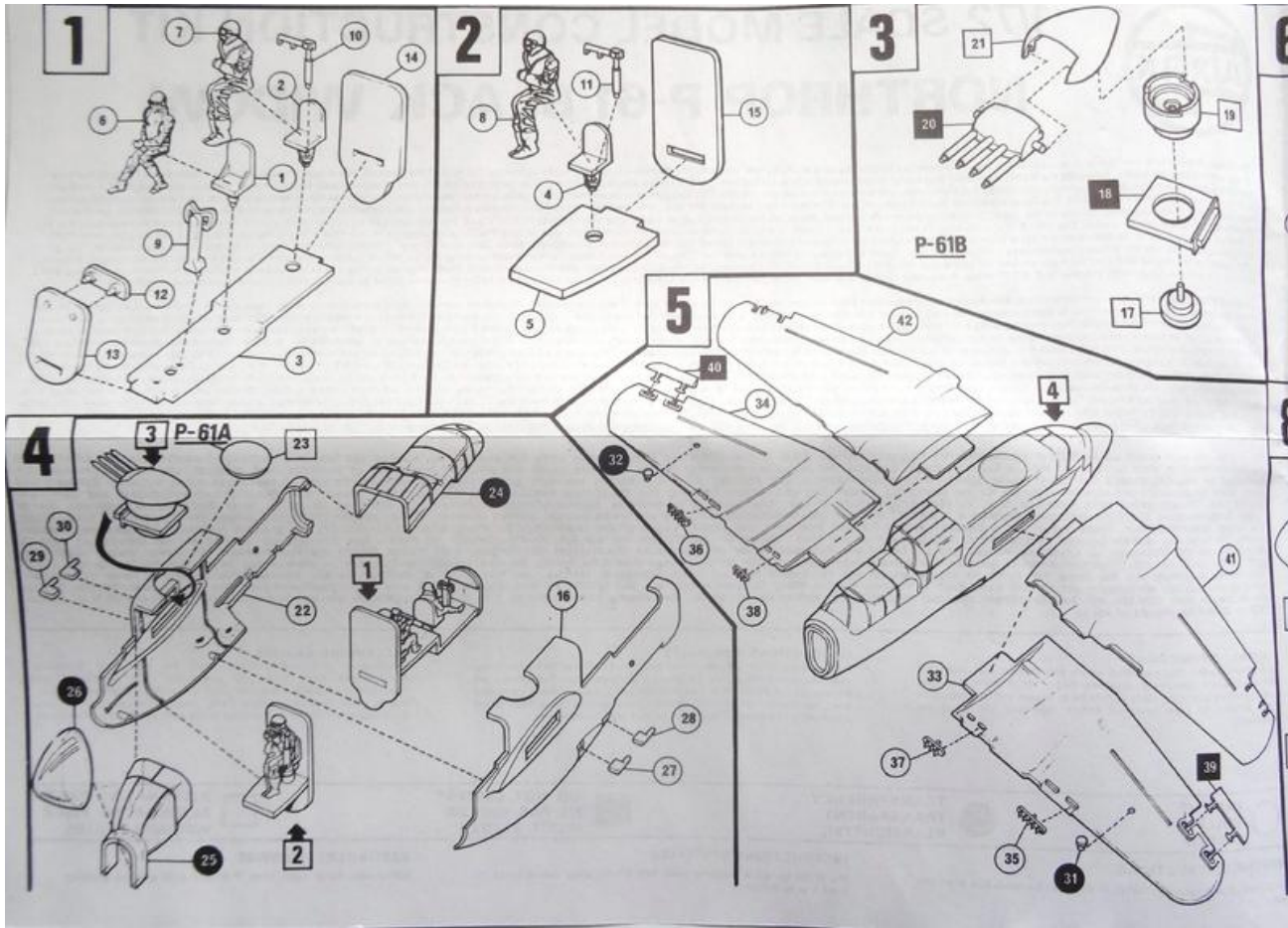
Anzahl der Spritzlinge: 4(?) + 1 Klarsicht

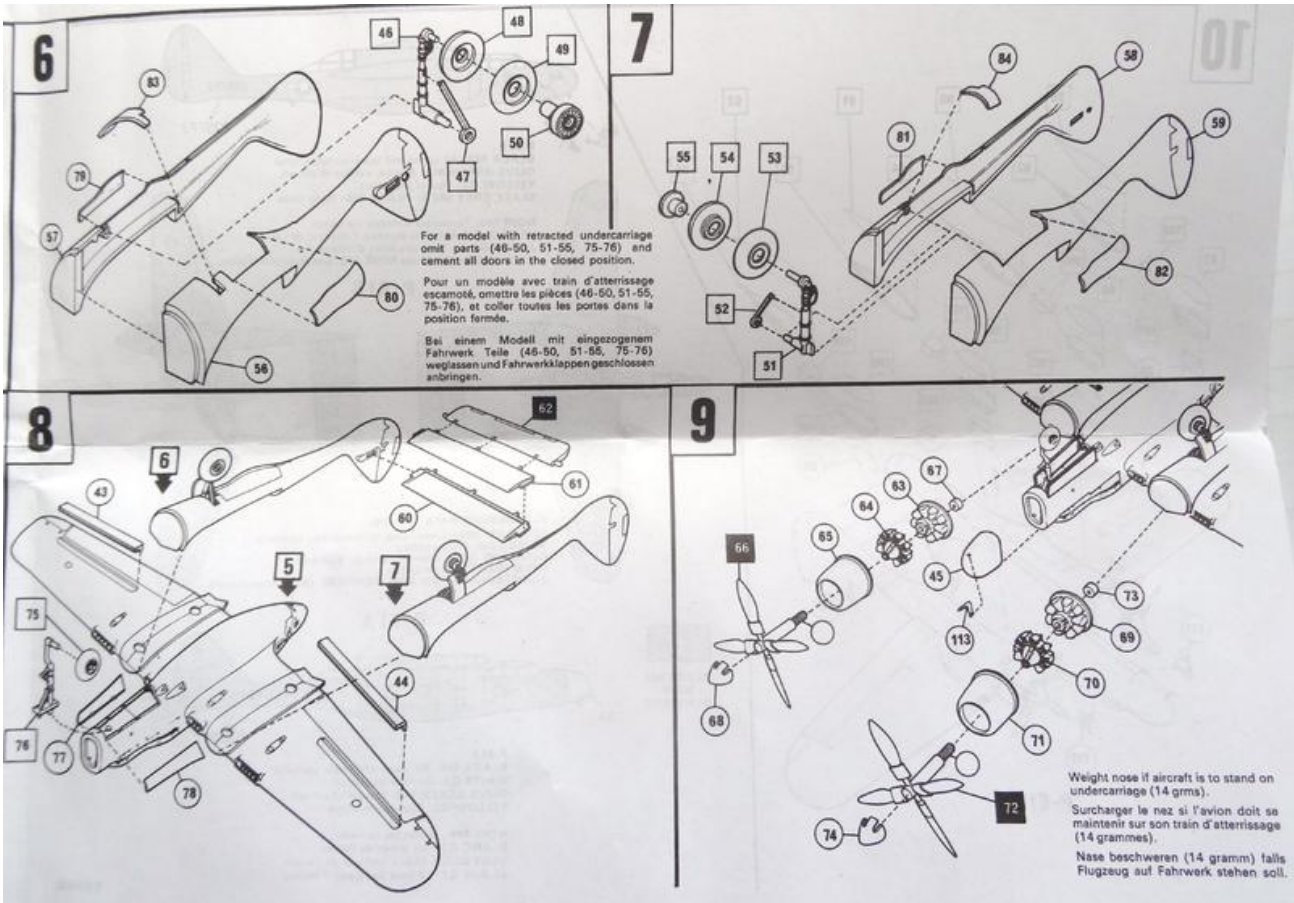
Preis: um die 10 \$

Herstellungsjahr: 1986/.../1967 🙄

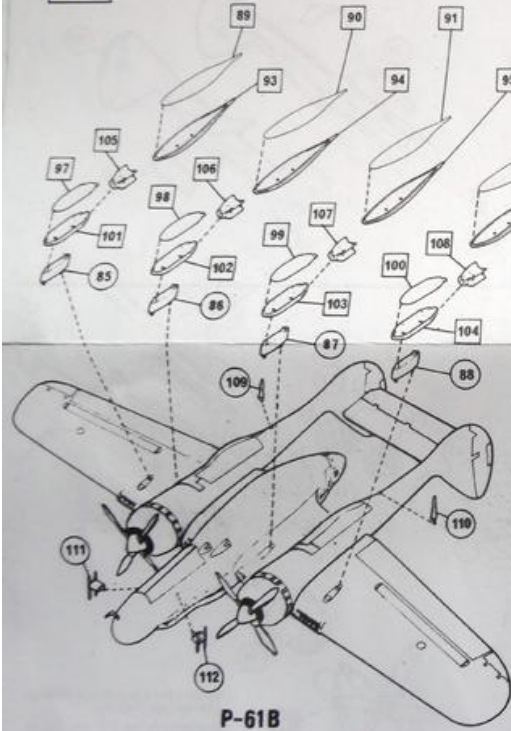
Verfügbarkeit: bei viel Glück... 🤔

Besonderheiten: 2 decal-Versionen und verschiedene Beladung möglich

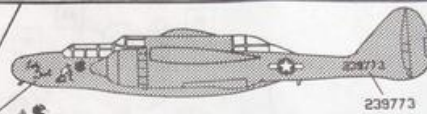




10



P-61B

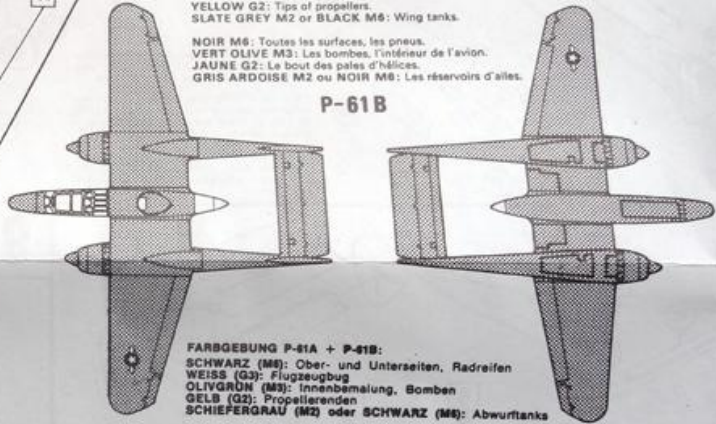


239773

P-61B
BLACK M6: All upper and lower surfaces, tyres.
OLIVE GREEN M3: Bombs, interior of aircraft.
YELLOW G2: Tips of propellers.
SLATE GREY M2 or BLACK M6: Wing tanks.

NOIR M6: Toutes les surfaces, les pneus.
VERT OLIVE M3: Les bombes, l'intérieur de l'avion.
JAUNE G2: Le bout des pales d'hélices.
GRIS ARDOISE M2 ou NOIR M6: Les réservoirs d'ailes.

P-61B

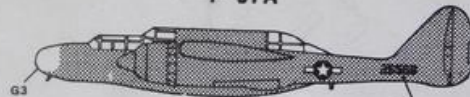


FARBGEBUGUNG P-61A + P-61B:
SCHWARZ (M6): Ober- und Unterseiten, Radreifen
WEISS (G3): Flugzeugbug
OLIVGRÜN (M3): Innenbemalung, Bomben
GELB (G2): Propellerenden
SCHIEFERGRAU (M2) oder SCHWARZ (M6): Abwurf tanks

P-61A



BLACK M6
 NOIR
 SCHWARZ



25558

P-61A
BLACK M6: All upper and lower surfaces.
WHITE G3: On nose of aircraft.
OLIVE GREEN M3: Interior of aircraft.
YELLOW G2: Tips of propellers.

NOIR M6: Toutes les surfaces.
BLANC G3: Sur le nez de l'avion.
VERT OLIVE M3: L'intérieur de l'avion.
JAUNE G2: Le bout des pales d'hélices.

9548



239773

85558
25558
85558

239773




04006
NORTHROP P-61
BLACK WIDOW











Fazit: spärliche Cockpits, ehabe ne Nieten, bei einigen Teilen leichte Grate, wenn man aber ne BW in 72 haben will..... 🤔 😊

[Zum Baubericht](#)

[Zur Bildergalerie](#)