





# Rolis Nachtjäger in 72

Beitrag von „Balrog“ vom 30. Dezember 2016, 12:04

@all  
DANKESCHÖN! DANKESCHÖN! DANKESCHÖN! DANKESCHÖN! DANKESCHÖN! DANKESCHÖN!  
für euer Lob

 sehr schön  nur für mich ja nun zu spät  ausserdem musst die auch mal erst kriegen 

[Zitat von waldorf](#)

...vielleicht hilft bei der heinkel das befüllen der hecksektion mit helium.










[Zitat von medevac](#)

.....Die Tarnlackierung (heißt das so?).....



[Zitat von medevac](#)

..... sieht echt genial aus mit den Fleckchen.....

wundert mich selber dass ich die derart gut mit der gun hinbekommen hab     
   könnt natürlich auch an den Gunze-Farben liegen dass die gun so brav war 

[Zitat von medevac](#)

.....ich habe da immer so meine Probleme mit der Spachtelei und dem anschließenden Schleifen.....

zu viel des Lobes 🥰 geht mir net besser 😞 und wenn ich dann noch dein Können mit Elektronik und Lötkolben bedenk 😞😞 Viiiieelleicht hätt ich damals bei Schulanfang den Modellbau nich ad acta legen sollen, sondern die Modelle mit in die Schule nehmen und den Herrn Professoren geben sollen, dann wär die Berechnerei von irgendwelchen Schaltungen net gar sooo trocken gewesen 😞 und hätt auch noch was gebracht 🤔😏 Andererseits bin i mir net soo sicher ob die Bauteile anno dazumals auch schon so schön reingepasst hätt

Yes!