

MPC:

Im Bau:

1:72

"the eagle(s ;-) has landed" - Rolis etwas anderer 50 Jahre Mondlandung Jubiläumsbau ;-)

Beitrag von „Balrog“ vom 9. Juli 2019, 16:51



Nachdem ja in letzter zeit dauernd irgendwo erinnert wird dass wir heuer 50 Jahre Reise zum Mond und Landung auf selbigen ham und da ja eine dem ein oder anderen bekannte Serie dem Titel nach Jubiläum hätt hab ich "kurzentschlossen" ein neues Projekt gestartet 🥳🥳

derzeitiger Stand 🤙👍

[DSC02201.JPG](#)

erster Resinblock 😬

[DSC02202.JPG](#)

zweiter Resinblock 😬

[DSC02204.JPG](#)

[DSC02206.JPG](#)

nein, sind noch nicht verklebt, nur zusammengesteckt 😬

[DSC02207.JPG](#)

[DSC02208.JPG](#)

[DSC02209.JPG](#)

es folgen grundieren, vorschattieren, Düsen versilbern,... 😬



ach ja, sollt wer auch nen Adler ham und mitbauen wollen....ich hab kein Problem damit das zum Gruppenbau umzubenennen 😎👍😊🍻🍻😊

Beitrag von „Agent K“ vom 9. Juli 2019, 16:54



<https://www.youtube.com/watch?v=BHlo6qwJarI>

Beitrag von „Frank Wessels“ vom 9. Juli 2019, 17:25



Roli, willst ´e etwa die ganze Adler-Flotte der Mondbasis nachbauen ?

Beste Grüße

Frank

Beitrag von „Racoon_85“ vom 9. Juli 2019, 18:51

Was hab ich mir die Schichten mit der Serie um die Ohren geschlagen 😊

Beitrag von „Frank Wessels“ vom 9. Juli 2019, 20:44

[Zitat von Racoon_85](#)

Was hab ich mir die Schichten mit der Serie um die Ohren geschlagen

Zwar nicht auf Schicht, aber mehrfach um die Ohren geschlagen hab´ ich mir die Serie auch!



Beste Grüße

Frank

Beitrag von „Balrog“ vom 9. Juli 2019, 22:01

<https://youtu.be/iYYRH4apXDo>



[Agent K](#) 🍷🍷 erinnert mich an die BR-Planet-Erde-Sendungen von Mitternacht(?) bis morgens um 6👁️

[Frank Wessels](#) : nööö, nur die 3 bekanntesten 😊 obwohl...🤔 ich muss da wirklich nochmal gucken ob's da nicht noch ne Container-Version gegeben hat 🙄

Beitrag von „Christian M.“ vom 10. Juli 2019, 07:11

[Zitat von Balrog](#)



Nachdem ja in letzter zeit dauernd irgendwo erinnert wird dass wir heuer 50 Jahre Reise zum Mond und Landung auf selbigen ham und da ja eine dem ein oder anderen bekannte Serie dem Titel nach Jubiläum hätt hab ich "kurzentschlossen" ein neues Projekt gestartet 😊😊

derzeitiger Stand 😎👍

[DSC02201.JPG](#)

erster Resinblock 😞

[DSC02202.JPG](#)

zweiter Resinblock 😞

[DSC02204.JPG](#)

[DSC02206.JPG](#)

nein, sind noch nicht verklebt, nur zusammengesteckt 😊

[DSC02207.JPG](#)

[DSC02208.JPG](#)

[DSC02209.JPG](#)

es folgen grundieren, vorschattieren, Düsen versilbern,... 😊



ach ja, sollt wer auch nen Adler ham und mitbauen wollen....ich hab kein Problem

damit das zum Gruppenbau umzubenennen 🤘👍😊🍻🍻😊

Alles anzeigen

Ach ist das lange her mit der Serie ... kann ich mich noch dunkel duster dran erinnern die als Kind gesehen zu haben 😊

Da schaue ich mal zu 😊

Beitrag von „bernd kaags“ vom 10. Juli 2019, 09:21

[Zitat von Balrog](#)

erinnert mich an die BR-Planet-Erde-Sendungen von Mitternacht(?) bis morgens um 6

Oh Ja, SpaceNights habe ich früher auch öfters gesehen. Lang her 😊.

Bernd

Beitrag von „Balrog“ vom 10. Juli 2019, 16:15

freut mich wenn ich schöne Erinnerungen geweckt habe 🤘👍 und ich hoff ich wird euch nicht enttäuschen 🤘👍🤘👍
📧 Ich bin doof!

So, und gleich noch ne Frage hintendrein 📧📧📧 die Düsen, würdet ihr die eher in Chrom oder hellem Alu brushen 😞 und n zartes burt metal hintnach oder eher nicht 😞
📧 HILFE BENÖTIGT 📧 Ich bin doof!

Beitrag von „Agent K“ vom 10. Juli 2019, 16:29

Mein Favorit wäre Pale Burnt oder eventuell Gunmetall und mit Alu leicht trockenmalen .

Beitrag von „Frank Wessels“ vom 10. Juli 2019, 16:32

[Zitat von Balrog](#)

Chrom oder hellem Alu

Bitte kein Chrom, leicht polierte Metalloptik würd´ ich besser finden...



[Zitat von Balrog](#)

zartes burt metal hintnach

... das kommt bestimmt gut, Roli! 😊

Beste Grüße

Frank

Beitrag von „Balrog“ vom 10. Juli 2019, 20:50



👉👉 gunmetal kommt mir so dunkel vor 🤔 genauso wie Gunze- und Revell-Silber 🙄 ebenso ALCLAD-steel 🙄 aufgrund eurer Meinungen (die mir wichtig is 👍) wär ich dann bei ALCLAD-dark oder gleich airframe-Alu 🤔 mit ner anschließenden leicht dezenten Vergoldung durch ALCLAD-burnt metal 🙄

Beitrag von „Frank Wessels“ vom 10. Juli 2019, 21:00

[Zitat von Balrog](#)

leicht dezenten Vergoldung durch ALCLAD-burnt metal

...aber wirklich nur leicht und dezent Roli! 😊

Beitrag von „Balrog“ vom 10. Juli 2019, 21:06

👍🤔 so wie bei der [grim reapers](#) 😊🍻🍻🍻


Beitrag von „Frank Wessels“ vom 10. Juli 2019, 21:14

Vielleicht zum Austritt hin sogar noch ein bisschen mehr (oder etwas ins bläuliche gehend? 🤔)

Beste Grüße

Frank

Beitrag von „Balrog“ vom 10. Juli 2019, 21:36

bläuliche 🤔  🍻 müsst ich mal gucken was ich da im Farb-Depot hab 🤔🤔



Beitrag von „Agent K“ vom 10. Juli 2019, 22:30

Sollte lasierend sein Roland .

Beitrag von „Balrog“ vom 11. Juli 2019, 08:51



okaaaayyy, dann kann ich mir die Sucherei nach der blau metallic schenker. WENN ichs blau lasier, würd die transparente blaue Gunze passen?

Beitrag von „Modell-Ostfrieese“ vom 11. Juli 2019, 10:49

Moin Roland, ich würde auch zu dem dark-Alu tendieren, leicht pale burnt metal und am Austritt leicht ins bläuliche.

Ein wenig Blau mit Klarlack gemischt passt.

Notfalls das dark-Alu mit Alu aufhellen oder vielleicht etwas airframe Alu dazu, ist Geschmackssache.

Anschließend Future drauf damit die schön glänzen.

Beitrag von „albatros32“ vom 11. Juli 2019, 14:55

In der Serie waren die Triebwerke recht blank....

Im Anhang ein Bild aus dem Studio:

https://m.media-amazon.com/ima...0_CR0,0,1333,1000_AL_.jpg

Beitrag von „Christian M.“ vom 11. Juli 2019, 15:40

[Zitat von albatros32](#)

In der Serie waren die Triebwerke recht blank....

Im Anhang ein Bild aus dem Studio:

https://m.media-amazon.com/ima...0_CR0,0,1333,1000_AL.jpg

Böser Albatros ... ich habe gerade gerade auch ein paar Bilder von "Mondbasis Alpha" rausgesucht im Internet und wollte die Links posten ... aber nöööö ... der Albatros ist mal wieder schneller und hat auch noch das beste Photo! 😄 😊

Beitrag von „Agent K“ vom 11. Juli 2019, 16:54







[Zitat von Christian M.](#)

Böser Albatros ...

Ja man allerdings ,bin jetzt selbst erstaunt wie die nach Alu aussehen ,ich sehe gerade wie Roland sich die Haare rauft 😊






Beitrag von „Balrog“ vom 11. Juli 2019, 16:56

🤔 also bin ich mitm Chrom doch nicht soo falsch gelegen? 😞 Was nun sprach Roli 🤖




ach ja [Christian M.](#) [albatros32](#) und auch den andere... 😊      

für euren Beistand 🍻 🍻 🍻 🍻 🍻 🍻

Beitrag von „Balrog“ vom 11. Juli 2019, 19:08

ach ja, laut [Ingos](#) Foto könnt ich mir das vorschattieren ja auch  sparen einfach alles zusammenbauen, weiß lackieren - fertig   aaaaaaaaaaber.....  da man bei [Kurts](#) Adler-Bau der Meinung war ohne schau es zu sehr nach Spielzeug aus werd ich trotzdem eins machen 

Beitrag von „albatros32“ vom 11. Juli 2019, 19:25

Nun, ich gestehe mein vor ewigen Zeiten gebauter Adler (aus der 70er Airfix Auflage) bekam nur rote Streifen aus "geliehenem" Nagellack, der nächste (90er Jahre ERTL) wurde glänzend Weiss mit roten Streifen, aber ohne Alterung; Die Triebwerke sind metallisch dunkel Braun (weil's mir so gefiel   )....

Bezüglich "blanker Trichter" :

War nicht mal in einer Folge die Rede vom "Ionenantrieb", zumindest bei Sonden!?

Keine "Verbrennung" = kein Ruß; kein farbiges anlaufen